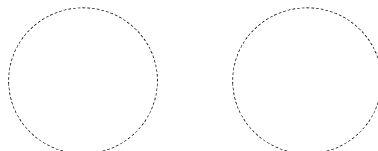


(実印)



# 上 申 書

## 建物の表示

所 在

---

種 類

---

構 造

---

床面積 1階

2階

3階

---

建築確認年月日

年

月

日

---

建築確認番号 第

号

---

上記記載の建物について建築確認の建築主を、名義で申請いたしましたが、真正の所有者は出資の割合に応じて、次の通り相違ないことを上申致します。

## 所有者

持分 ( ) 分の ( ) 共有者氏名 ( )

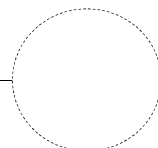
持分 ( ) 分の ( ) 共有者氏名 ( )

令和 年 月 日

住所

---

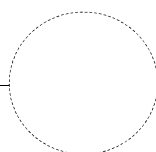
氏名



住所

---

氏名



※実印を鮮明にご捺印下さい。